




TITAN DE LA HASSELANDE

1982-06-30 (M) LOF 49130/5748

[fiche affixe](#)

Père VULCAIN DE HASSELANDE (M) LOF 33829/1952	LIPSO DE LEMANIA (M) LOF 19888/85	ET CH T IPSO DE VALESIA SHSB 96292 (M)	inconnu
		T HILDA DE PREUILLY (F) LOF 14841	T I T COB DE LA CHATELAINIE LOS 53179 (M)
	SALOME DE LA HASSELANDE (F) LOF 29308/1417	QUOCRATE DE LA HASSELANDE (M) LOF 27138/943	XYLENE D'ATOUM (F) LOF 9031
		OPALE DE SAINT NIEL (F) LOF 23678/943	GIBBS DU PREUX (M) LOF 13701
Mère MELINA DE LA HASSELANDE 1976-06-24 (F) LOF 39576/3692	RUTIN DE LA HASSELANDE (M) LOF 28464/1643	LUTIN DES VIGNALS (M) LOF 18901/7	NOLLY DES HUGUENANS (F) LOF 22160/275
		OPALE DE SAINT NIEL (F) LOF 23678/943	BANG DEL SUD (M) (CH CS, CH(PT)B)
	WHITEFIELD UBLACK (F) LOF 36851/2695	CLASTIDIUM ISLO (M) LOI PT10266 (CH)	ISLAINE DE SAINT NIEL (F) (CH CS, CH T, CHIT)
			HUSSARD DE SAINT YVES (M) LOF 14659 (CH CS, CH IB, CH T)
		WHITEFIELD PANDA (F) LOSH244562	JSMETTE DE PREUILLY (F) LOF 16138
			BANG DEL SUD (M) (CH CS, CH(PT)B)
		KITA DE VALCOUR (F) LOF 17484	

Eleveur : JEAN-CLAUDE RUDELLE
 Cotation : 1
 Tatouage : CWZ648
 Sang italien (estimation) : 12 %
 Estimation des points au pédigrée : 2

Taux de consanguinité (estimation) : 3.1 %[OPALE DE SAINT NIEL](#) (3 X 3) : 0.031250

Note : les données ne sont pas garanties. Elles ont été entrées par les membres sans garantie d'exactitude.