





**ISIS DU GRAND MEZERAIS**

2013-05-10 (F) LOF 104307

[fiche affixe](#)

Père <b>BARON DU PHARE DE LA VIERGE</b> 2006-05-29 (M) LOF 94001/15942	<b>NEWMANN DE LA CROIX DU SALUT</b> 1997-04-23 (M) LOF 78855/11386	<b>DJAU DE LA CROIX DU SALUT</b> 1988-05-25 (M) LOF 59320/7709	<b>OZOR DE LA PASSEE</b> 1978-06-16 (M) LOF 42848/4307	
		<b>GWEN A DU DE PEN A HOAT</b> 1991-04-10 (F) LOF 66037/11041 (TR)	<b>ROMY</b> 1980-11-14 (F) LOF 46642/5843	
	<b>SONIA DE LA CROIX DU SALUT</b> 2001-09-12 (F) LOF 86870/16264	<b>LOUSTIC DU BOIS DE ROUMAN</b> 1995-05-30 (M) LOF 74912/10635	<b>HOUILLES</b> 1992-04-26 (M) LOF 68227/9159	<b>DACO DES LANDES DU MENE</b> 1988-10-03 (M) LOF 60265/7588
		<b>LUTIG DE LA CROIX DU SALUT</b> 1995-06-12 (F) LOF 75267/12662	<b>ELSA DU BOIS DE ROUMAN</b> 1989-06-20 (F) LOF 61588/9226	<b>ELGINE DE PEN A HOAT</b> 1989-06-11 (F) LOF 61601/9519
Mère <b>ETHEL DES LANDES DU CRAGOUE</b> 2009-07-24 (F) LOF 99164/18747	<b>RAMSES DE LA SOURCE AUX BECASSES</b> 2000-04-12 (M) LOF 84874/14031	<b>FRAY DU RIOU DE LA CUVE</b> 1990-05-13 (M) LOF 63556/8313 (VCF, CHIT, CH A, CH P, CH T, VOF/FTP)	 <b>ARC DE LA PLAINE DU GAVE</b> 1985-06-10 (M) LOF 53975/6112 (CH GQ, CHIT, TR, CH P)	
		 <b>MONA DE LA SOURCE AUX BECASSES</b> 1996-02-05 (F) LOF 76497/13508 (TR)	<b>BETYLE DE SAINT FORTIS</b> 1986-06-22 (F) LOF 55660/7712	
	<b>TOSCA DU MOULIN DE LA PLANCHE</b> 2002-04-27 (F) LOF 87869/18190	<b>MONA DE LA SOURCE AUX BECASSES</b> 1996-02-05 (F) LOF 76497/13508 (TR)	 <b>BRICK DES PISES</b> 1986-08-22 (M) LOF 56557/6666 (CHIT, CH GQ, VCF, TR, CHR GQ)	<b>HINDIE DE LA SOURCE AUX BECASSES</b> 1992-02-20 (F) LOF 67954/11125 (CH A, TR)
		<b>IAGO DU MOULIN DE LA PLANCHE</b> 1993-03-17 (M) LOF 70110/9608 (TR)	<b>DARNICH DU BOIS DES PERCHES</b> 1988-09-14 (M) LOF 60481/7411 (CHIT)	<b>DOUCE DES LANDES DU MENE</b> 1988-10-03 (F) LOF 60266/9497
		<b>NOVELLA DU MOULIN DE LA PLANCHE</b> 1997-03-21 (F) LOF 78810/14098	 <b>JAZZ DE CAYOMIL</b> 1994-05-01 (M) LOF 72529/10050 (CH CS, TR)	<b>DOUCE DES LANDES DU MENE</b> 1988-10-03 (F) LOF 60266/9497

Eleveur : SYLVAIN ROUAUX  
 Puce : 250269810124629  
 Sang italien (estimation) : 33 %  
 Estimation des points au pédigrée : 5

## Taux de consanguinité (estimation) : 1.9 %

URANE DES MARES DURAND (5 X 5,5) : 0.003906  
VALMY DES MARES DURAND (5 X 5,5) : 0.003906  
ARC DE LA PLAINE DU GAVE (5 X 4) : 0.003906  
WHITEFIELD AZOR (5,6,7,7,7,8 X 7) : 0.001099  
NOEE (5,6 X 7) : 0.000732  
QUICK DE LA PASSEE (6,7,8,8,8 X 8,8) : 0.000549  
WHITEFIELD HESTER (6 X 6) : 0.000488  
VANG DE LA LEMBAZ (6 X 6) : 0.000488  
JILDA DE LEMANIA (FCI) (7,7 X 7,7,7,7) : 0.000488  
URANIE DE LA PASSEE (6,7,8,8,8 X 7) : 0.000488  
VICTOR DE KER AVEL (5,6 X 8) : 0.000389  
QHE DE KER AVEL (6,7,8 X 8,8) : 0.000366  
LARK OF GLENSIDE (7,8 X 7,7,8,8) : 0.000305  
TAIGA DE LA PASSEE (6 X 5,7) : 0.000244  
IPPOCAMPO DEL VENTO (6 X 5,7) : 0.000244  
CHIM (7 X 7,8) : 0.000183  
SERNOS DEL BOCIA (7,8,8 X 7) : 0.000183  
ANDY (BATTILOTTI) (7 X 7,7) : 0.000122  
BOGAS RIKKE DKK 27928/ZZ (8 X 6) : 0.000122  
JERSTALS HASSAN DKK 35263/80 (8 X 6) : 0.000122  
MANDRAKE (7 X 7,7) : 0.000122  
CLASTIDIUM ISLO (7,8 X 8) : 0.000092  
MALCO DES QUENOTTES (8 X 7) : 0.000061  
NITA DE PARC AN TY (8 X 7) : 0.000061  
EDO DELL AZOR (8 X 8,8) : 0.000031



Note : les données ne sont pas garanties. Elles ont été entrées par les membres sans garantie d'exactitude.