




RYMELLE DE LA FOUGERE ROUGE

1980-12-20 (F) LOF 36323/4672

[fiche affixe](#)

Père <u>NASCH DE LA FOUGERE ROUGE</u> 1977-12-02 (M) LOF 29394/2554	<u>VANOU</u> (M) LOF 20163/769 (CH CS, CH T)	<u>TARRY DE LA FOUGERE ROUGE</u> (M) LOF 18763/465 (CH B, CH CS, CH IB, TR)	<u>MOANRUAD GARRYOWEN</u> (M) LOF 16676/75 (CH T)	
		<u>SIRENE</u> (F) LOF 17746/383	<u>MULLENCLUAIN MUSE</u> (F) LOF 17350/185	
Mère <u>LITTYE DE LA FOUGERE ROUGE</u> (F) LOF 25203/2225	<u>MOANRUAD FANNY</u> (F) LOF 18844/455 (CH CS, CH T)	<u>MOANRUAD LATTON GEM 113751</u> (M) (CH.)	<u>PASTEL DE CAUDE COTE</u> (M) LOF 16745/208	
		<u>GLEBE TULIP 97343</u> (F)	<u>QUITA RI 21524</u> (F)	
	<u>IGEM DE LA FOUGERE ROUGE</u> 1973-10-22 (M) LOF 21883/1022	<u>MOANRUAD TRAIL</u> (M) LOF 18342/313 (CH T, TR)	<u>RUSTIC RAY 89082/61</u> (M)	
		<u>MOANRUAD FANNY</u> (F) LOF 18844/455 (CH CS, CH T)		<u>LATTON LASS 91680</u> (F)
		<u>MOANRUAD GARRYOWEN</u> (M) LOF 16676/75 (CH T)		<u>SLIEVE PHELM 91861</u> (M)
	<u>PADDY</u> (F) LOF 16860/595	<u>MERCEDES DE LA FOUGERE ROUGE RI 19009</u> (F)		<u>MOYL RATH BELL 81564</u> (F)
			<u>MOANRUAD QUILL A 1458</u> (M)	
			<u>MOANRUAD TWEED 106110</u> (F)	
			<u>MOANRUAD LATTON GEM 113751</u> (M) (CH.)	
			<u>GLEBE TULIP 97343</u> (F)	
			<u>FT MOANRUAD DAN</u> (M) IKC110992 (CH)	
			<u>BIDDY OF SLIEVEBAWN</u> (F) IKC94583	
			inconnu	
			inconnu	

Eleveur : MARCEL COSTE

Cotation : 1

Tatouage : BPH040

Estimation des points au pédigrée : 18

Taux de consanguinité (estimation) : 7.8 %MOANRUAD FANNY (2 X 3) : 0.062500MOANRUAD GARRYOWEN (4 X 3) : 0.015625

Note : les données ne sont pas garanties. Elles ont été entrées par les membres sans garantie d'exactitude.