




GAZELLE DES VERGERS DU ROUSSILLON

1991-04-22 (F) LOF 48127/6655

[fiche affixe](#)

Père <u>ARY DES BOULEAUX ROUGES</u> 1985-02-22 (M) LOF 42311/4929 (CH CS, TR)	<u>RINGO DE LA CONCHE DES ROUCHIS</u> 1980-08-08 (M) LOF 35843/3532	<u>IRIS DES BERGES DU CIRON</u> (M) LOF 22263/1034 (TR)	<u>QUIF</u> (M) LOF 17013/304 (TR)	
	<u>SAMBA DU GRAND BACHA</u> 1981-12-27 (F) LOF 37666/4484	<u>MIANY DE LA FOUGERE ROUGE</u> 1976-03-10 (F) LOF 25383/2382	<u>V'BELLE DE LA FOUGERE ROUGE</u> (F) LOF 19845/894 (TR.)	<u>JUP'S DE LA FOUGERE ROUGE</u> (M) LOF 23062/1253 (CH CS, CH IB)
Mère <u>URKA DU LEVEJAC</u> 1983-08-17 (F) LOF 40123/5121	<u>SORCIER DE LA CHAUME RIGAUT</u> 1981-03-06 (M) LOF 36181/3631 (TR) 	<u>PAIRKNAGLOS GABHA</u> (M) LOF 28608/1955 (CH CS, CH GT)	<u>PAIRKNAGLOS BIG SHOT</u> (M) IKCG7382 (TR.)	
		<u>PEGGY DU GRAND BACHA</u> 1979-10-30 (F) LOF 33202/3758	<u>BIRD DOG KITTY</u> (F) IKCB6093	
	<u>ORPHEE DU GUE VERNAY</u> 1978-11-22 (F) LOF 31261/3208 (TR.)	<u>NIEPSE DE LA RADAZERIE</u> 1977-07-06 (M) LOF 28536/2399 (TR)	<u>MOANRUAD SAILAWAY E 9599</u> (M) LOF 20355/584	<u>LADY DES BECS ROUGES</u> 1975-09-02 (F) LOF 24617/1908
		<u>TARRY DE LA FOUGERE ROUGE</u> (M) LOF 18763/465 (CH B, CH CS, CH IB, TR)	<u>MOANRUAD SAND BANK</u> (F) LOF 26286/1864	<u>MOANRUAD RAFTER</u> 1971-10-18 (M) LOF 20720/629 (TR, CH T) 
<u>ICHA DU GUE VERNAY</u> 1973-07-25 (F) LOF 21403/1103 (CH CS, CH GT) 	<u>MOANRUAD BEAUTY IKCD 0487</u> (F) LOF 19979/613	<u>MOANRUAD GARRYOWEN</u> (M) LOF 16676/75 (CH T)	<u>MOANRUAD SAILAWAY E 9599</u> (M) LOF 20355/584	
	<u>MULLENCLUAIN MUSE</u> (F) LOF 17350/185	<u>TYRONE</u> (F) LOF 18773/570		

Eleveur : JEAN-CLAUDE MARCHAND

Cotation : 1

Tatouage : MEU346

Estimation des points au pédigrée : 21

Taux de consanguinité (estimation) : 2.3 %TARRY DE LA FOUGERE ROUGE (5 X 3) : 0.007812MOANRUAD SAILAWAY E 9599 (4 X 4) : 0.007812MOANRUAD RAFTER (5 X 4) : 0.003906MAISON DE LA GLESTIERES (6,8 X 5,7) : 0.001282SLIEVEBAWN TONY (6,8,8 X 6,7,7) : 0.001099OTELLO DES LONGS BECS (5 X 6) : 0.001099RUSTIC RAY 89082/61 (6 X 6,7) : 0.000244LATTON LASS 91680 (6 X 6,7) : 0.000244

Note : les données ne sont pas garanties. Elles ont été entrées par les membres sans garantie d'exactitude.